

Visão Geral

USUÁRIOS

2.355

-44,72% menor que o período anterior

NOVOS USUÁRIOS

1.613

-39,95% menor que o período anterior

% NOVAS SESSÕES

50,39%

23,23% maior que o período anterior

SESSÕES

3.201

-51,27% menor que o período anterior

TAXA DE REJEIÇÃO

82,26%

-3,52% menor que o período anterior

VISUALIZAÇÕES DE PÁGINA

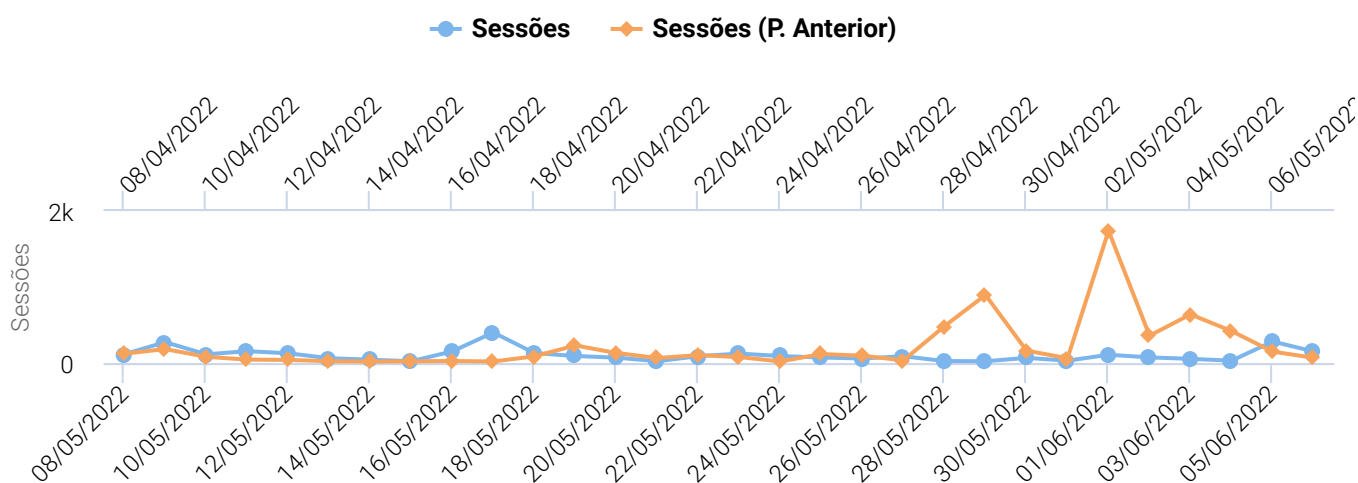
4.206

-49,21% menor que o período anterior

Durante o período de 08/05/2022 a 06/06/2022 o site originou 3.201 sessões. Uma sessão é um conjunto de ações que os usuários executam dentro do site. Um número de 2.355 usuários visitaram o site no período analisado sendo 1.613 novos usuários (visitaram o site pela primeira vez). Uma diferença de -51.27% nas sessões se comparado com o período anterior.

Foram visualizadas 4206 páginas no site (*page views*). Os *page views* indicam se o conteúdo do site está interessante aos visitantes. A taxa de rejeição no período analisado ficou em 82,26%. Diferença de -49.21% nas visualizações de páginas e de -3.52% na taxa de rejeição comparados com o período anterior.

Sessões de usuários

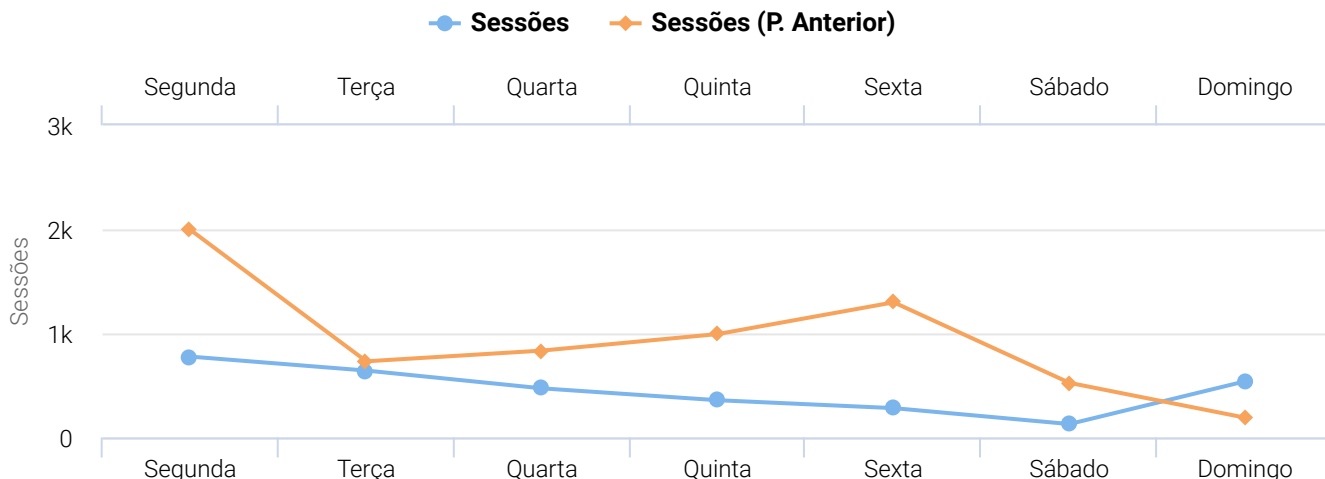


TEST-DRIVE

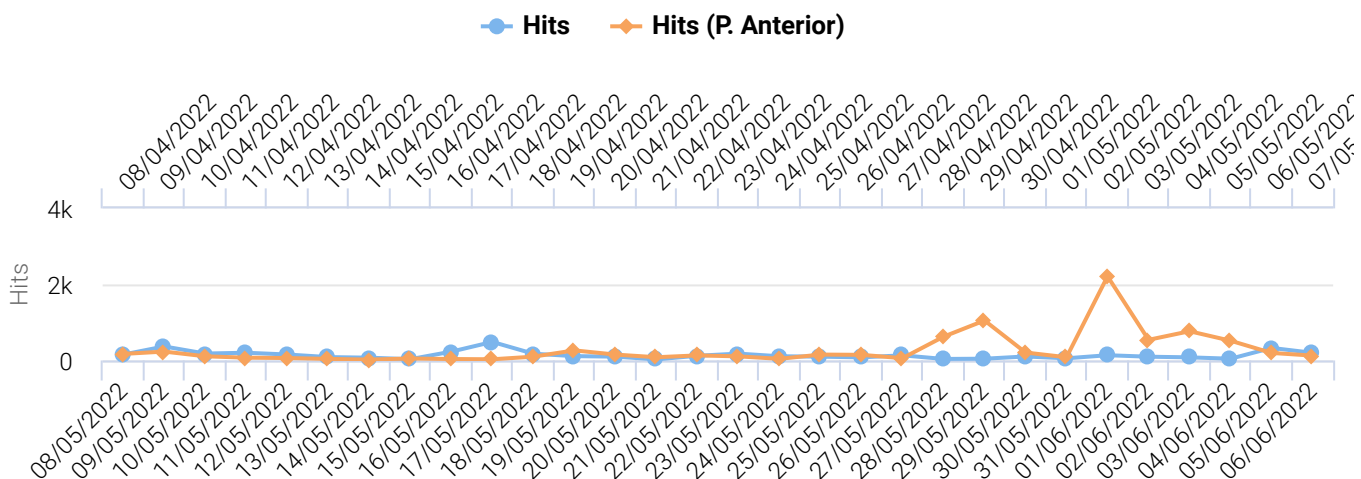
dashgoo

You are using the trial version of DashGoo.
Update your DashGoo account to remove this message!

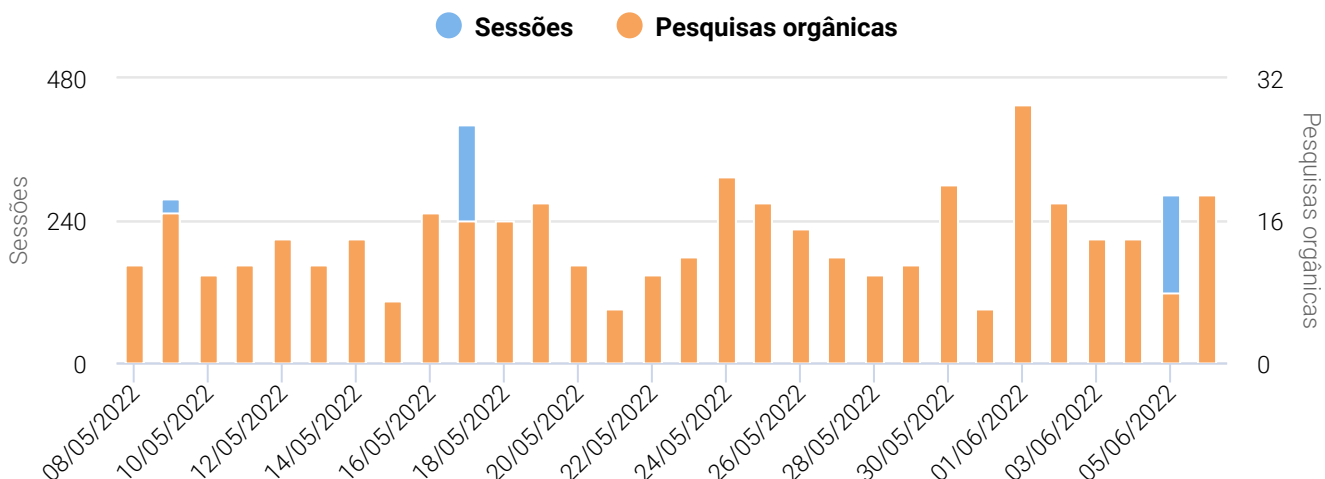
Você está utilizando a versão de testes do DashGoo.
Atualize sua conta DashGoo para remover esta mensagem!



Interações (hits)



Sessões Orgânicas



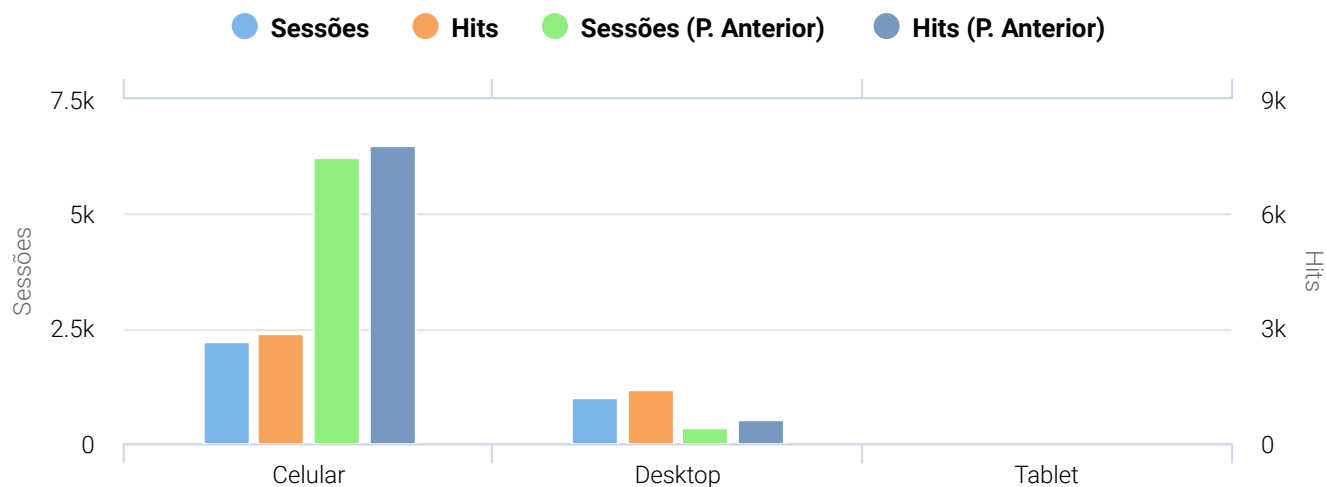
TEST-DRIVE



You are using the trial version of DashGoo. Update your DashGoo account to remove this message!

Você está utilizando a versão de testes do DashGoo. Atualize sua conta DashGoo para remover esta mensagem!

Tipos de dispositivos



Dispositivo	Usuários	Novos usuários	Sessões	Taxa de rejeição (%)	Visualizações de página	Taxa de saída
Celular						
08/05/2022 - 06/06/2022	1.480	774	2.205	85,03	2.813	78,39
08/04/2022 - 07/05/2022	4.023	2.498	6.226	85,74	7.656	81,32
<i>Variação (%)</i>	▼-63,21%	▼-69,02%	▼-64,58%	▼-0,83%	▼-63,26%	▼-3,60%
Desktop						
08/05/2022 - 06/06/2022	872	838	992	76,21	1.387	71,52
08/04/2022 - 07/05/2022	225	180	328	75,91	609	53,86
<i>Variação (%)</i>	▲287,56%	▲365,56%	▲202,44%	▲0,40%	▲127,75%	▲32,79%
Tablet						
08/05/2022 - 06/06/2022	4	1	4	50	6	66,67
08/04/2022 - 07/05/2022	13	8	15	93,33	16	93,75
<i>Variação (%)</i>	▼-69,23%	▼-87,50%	▼-73,33%	▼-46,43%	▼-62,50%	▼-28,89%



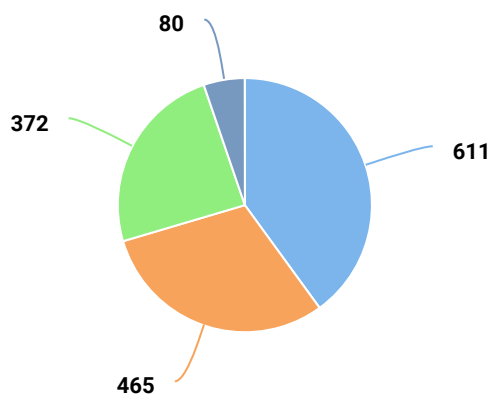
TEST-DRIVE



You are using the trial version of DashGoo.
Update your DashGoo account to remove this message!

Você está utilizando a versão de testes do DashGoo.
Atualize sua conta DashGoo para remover esta mensagem!

Cidades em destaque



● Ashburn ● Porto Alegre ● Santa Maria ● Sao Paulo

Cidade	Usuários	Novos usuários	Sessões	Taxa de rejeição (%)	Visualizações de página
Ashburn	611	611	611	76,92	787
Porto Alegre	360	165	465	82,58	641
Santa Maria	235	97	372	78,49	527
Sao Paulo	69	65	80	81,25	99
Curitiba	22	11	33	81,82	42
Canela	2	1	29	72,41	49
Rio de Janeiro	11	9	25	64	38
Cacapava do Sul	19	14	24	62,50	38
Sao Borja	9	4	19	94,74	20
Dublin	17	17	17	100	17
Forest City	17	17	17	100	17
Prineville	15	15	15	100	15
Santana do Livramento	9	1	14	100	14



TEST-DRIVE



You are using the trial version of DashGoo. Update your DashGoo account to remove this message!

Você está utilizando a versão de testes do DashGoo. Atualize sua conta DashGoo para remover esta mensagem!

Cidade	Usuários	Novos usuários	Sessões	Taxa de rejeição (%)	Visualizações de página
Sapucaia do Sul	3	2	14	78,57	17
Altoona	13	13	13	100	13
Cachoeira do Sul	8	6	10	80	12
Caxias do Sul	9	7	10	90	11
Florianopolis	9	6	10	80	17
Santa Cruz do Sul	10	8	10	90	11

Principais Páginas de Entrada

Página de entrada	Usuários	Novos usuários	% Novas sessões (%)	Sessões	Taxa de rejeição (%)	Páginas por sessão
/site/	114	71	21,45	331	60,12	2,13
/site/confirmado-mais-um-obito-associado-a-covid-19-em-formigueiro/	290	65	21,89	297	95,29	1,07
/site/sobe-para-49-o-numero-de-casos-de-covid-19-em-formigueiro/	187	31	15,98	194	91,75	1,16
/site/brigada-militar-realiza-operacao-avante-tranquilidade-publica/	180	32	17,30	185	83,78	1,26
/site/equipe-de-laura-lemos-conquista-segundo-lugar-em-campeonato-de-patinacao/	171	76	43,93	173	91,33	1,12
/site/representante-de-formigueiro-aafs-fica-entre-os-tres-melhores-de-campeonato-regional/	135	54	38,30	141	82,98	1,18
/site/prefeitura-de-formigueiro-suspende-aulas-na-rede-municipal/	115	31	22,96	135	90,37	1,13
/site/reuniao-ira-abordar-formacao-de-grupo-escoteiro-em-formigueiro/	64	15	22,73	66	92,42	1,17
/site/secretaria-de-saude-de-formigueiro-recebe-van-para-transporte-de-passageiros/	64	18	28,13	64	79,69	1,23
/site/confira-horarios-de-funcionamento-das-linhas-de-onibus-intermunicipais/	45	38	76	50	76	1,34



TEST-DRIVE



You are using the trial version of DashGoo.
Update your DashGoo account to remove this message!

Você está utilizando a versão de testes do DashGoo.
Atualize sua conta DashGoo para remover esta mensagem!

Visualização completa das origens de tráfego

Agrupamento de canais	Usuários	Novos usuários	Sessões	Taxa de rejeição (%)	Visualizações de página
Social	1.043	476	1.328	90,36	1.535
Direto	822	712	1.099	76,98	1.458
Busca Orgânica	469	398	745	75,44	1.176
Referência	28	27	29	86,21	37

Principais origens que geraram tráfego

Origem	Novos usuários	% Novas sessões (%)	Sessões	Taxa de rejeição (%)	Páginas por sessão
Direto	712	64,79	1.099	76,98	1,33
lm.facebook.com	267	26,89	993	90,43	1,14
google	388	52,86	734	75,20	1,57
m.facebook.com	194	68,07	285	92,28	1,11
l.facebook.com	11	23,91	46	76,09	1,80
news.knewin.com	8	88,89	9	100	1
bing	7	87,50	8	87,50	2,25
extranet.cservice.io	4	100	4	75	1,25
l.instagram.com	4	100	4	100	1
mail.google.com	3	100	3	100	1

Principais Palavras-chave

Palavras-chave	Usuários	Novos usuários	Sessões	Taxa de rejeição (%)	Pesquisas orgânicas	Visualizações de página
(not provided)	468	397	743	75,37	414	1.174



TEST-DRIVE



You are using the trial version of DashGoo. Update your DashGoo account to remove this message!

Você está utilizando a versão de testes do DashGoo. Atualize sua conta DashGoo para remover esta mensagem!

Terra fofa

Período: 08/05/2022 - 06/06/2022

Palavras-chave	Usuários	Novos usuários	Sessões	Taxa de rejeição (%)	Pesquisas orgânicas	Visualizações de página
Rio sao sepe	1	0	1	100	1	1
Sao sepe bairro cristo rei rs	1	1	1	100	1	1



TEST-DRIVE



You are using the trial version of DashGoo.
Update your DashGoo account to remove this message!

• Você está utilizando a versão de testes do DashGoo.
Atualize sua conta DashGoo para remover esta mensagem!