

Prefeitura Municipal de Formigueiro - RS
Relatório Resumido da Execução Orçamentária
Demonstrativo Simplificado do Relatório Resumido da Execução Orçamentária
Orçamentos Fiscal e da Seguridade Social
Janeiro a Dezembro 2020/Bimestre Novembro-Dezembro
RREO - Anexo 14 (LRF, Art. 48)

Em Reais

BALANÇO ORÇAMENTÁRIO	Até o bimestre
RECEITAS	
Previsão Inicial	28.138.605,69
Previsão Atualizada	28.138.605,69
Receitas Realizadas	31.249.771,20
Déficit Orçamentário	
Saldos de Exercícios Anteriores(Utilizados para Créditos Adicionais)	26.244.760,78
DESPESAS	
Dotação Inicial	28.138.605,69
Dotação Atualizada	58.197.846,25
Despesas Empenhadas	28.338.827,27
Despesas Liquidadas	27.517.266,55
Despesas Pagas	27.405.578,99
Superávit Orçamentário	2.910.943,93

DESPESAS POR FUNÇÃO/SUBFUNÇÃO	Até o bimestre
Despesas Empenhadas	28.338.827,27
Despesas Liquidadas	27.517.266,55

RECEITA CORRENTE LÍQUIDA - RCL	Até o bimestre
Receita Corrente Líquida	23.731.373,57
Receita Corrente Líquida Ajustada para Cálculo dos Limites de Endividamento	23.731.373,57
Receita Corrente Líquida Ajustada para Cálculo dos Limites da Despesa com Pessoal	23.731.373,57

RECEITAS E DESPESAS DO REGIME PRÓPRIO DE PREVIDÊNCIA DOS SERVIDORES	Até o bimestre
Regime Próprio de Previdência Social dos Servidores - PLANO PREVIDENCIÁRIO	
Receitas Previdenciárias Realizadas	3.885.426,06
Despesas Previdenciárias Empenhadas	3.275.036,55
Despesas Previdenciárias Liquidadas	3.275.036,55
Resultado Previdenciário	610.389,51
Regime Próprio de Previdência Social dos Servidores - PLANO FINANCEIRO	
Receitas Previdenciárias Realizadas	0,00
Despesas Previdenciárias Empenhadas	0,00
Despesas Previdenciárias Liquidadas	0,00
Resultado Previdenciário	0,00

RESULTADOS PRIMÁRIO E NOMINAL	Meta Fixada no Anexo de Metas Fiscais da LDO (a)	Resultado Apurado Até o Bimestre (b)	% em Relação à Meta (b/a)
Resultado Primário	0,00	842.594,32	
Resultado Nominal	0,00	2.185.927,26	

RESTOS A PAGAR POR PODER E MINISTÉRIO PÚBLICO	Inscrição	Cancelamento Até o bimestre	Pagamento Até o bimestre	Saldo a Pagar
RESTOS A PAGAR PROCESSADOS	414.146,69	577,48	413.219,21	350,00
Poder Executivo	410.576,06	577,48	409.648,58	350,00
Poder Legislativo	3.570,63	0,00	3.570,63	0,00
RESTOS A PAGAR NÃO-PROCESSADOS	1.003.718,02	19.513,68	480.200,36	504.003,98
Poder Executivo	1.003.718,02	19.513,68	480.200,36	504.003,98
Poder Legislativo	0,00	0,00	0,00	0,00
TOTAL	1.417.864,71	20.091,16	893.419,57	504.353,98

Prefeitura Municipal de Formigueiro - RS
Relatório Resumido da Execução Orçamentária
Demonstrativo Simplificado do Relatório Resumido da Execução Orçamentária
Orçamentos Fiscal e da Seguridade Social
Janeiro a Dezembro 2020/Bimestre Novembro-Dezembro
RREO - Anexo 14 (LRF, Art. 48)

Em Reais

DESPESAS COM MANUTENÇÃO E DESENVOLVIMENTO DE ENSINO	Valor Apurado Até o Bimestre	Limites Constitucionais Anuais	
		% Mínimo a Aplicar no Exercício	% Aplicado Até o Bimestre
Mínimo Anual de 25% das Receitas de Impostos na Manutenção e Desenvolvimento do Ensino	4.814.715,75	25%	27,15
Mínimo Anual de 60% do FUNDEB na Remuneração do Magistério com Ensino Infantil e Ensino Fundament	2.372.828,52	60%	7,67

RECEITAS DE OPERAÇÕES DE CRÉDITO E DESPESAS DE CAPITAL	Valor apurado até o bimestre	Saldo Não Realizado
Receitas de Operações de Crédito	778.401,87	-778.401,87
Despesa de Capital Líquida	2.765.581,31	1.002.137,85


PROJEÇÃO ATUARIAL DOS REGIMES DE PREVIDÊNCIA	Exercício	10º Exercício	20º Exercício	35º Exercício
Plano Previdenciário				
Receitas Previdenciárias	6.742.548,48	8.759.847,43	12.746.821,47	16.658.622,90
Despesas Previdenciárias	3.652.765,50	5.194.135,70	7.641.915,34	12.778.603,68
Resultado Previdenciário	3.089.782,98	3.565.711,73	5.104.906,13	3.880.019,22
Plano Financeiro				
Receitas Previdenciárias	0,00	0,00	0,00	0,00
Despesas Previdenciárias	0,00	0,00	0,00	0,00
Resultado Previdenciário	0,00	0,00	0,00	0,00


RECEITA DA ALIENAÇÃO DE ATIVOS E APLICAÇÃO DOS RECURSOS	Valor Apurado Até o bimestre	Saldo a Realizar
Receita de Capital Resultante da Alienação de Ativos	0,00	0,00
Aplicação dos Recursos da Alienação de Ativos	24.465,85	4.178,52


DESPESAS COM AÇÕES E SERVIÇOS PÚBLICOS DE SAÚDE	Valor Apurado Até o Bimestre	Limite Constitucional Anual	
		% Mínimo a Aplicar no exercício	% Aplicado Até o Bimestre
Despesas com Ações e Serviços Públicos de Saúde executadas com recursos de impostos	4.482.760,52	15%	25,28

DESPESAS DE CARÁTER CONTINUADO DERIVADAS DE PPP	Valor Apurado no Exercício Corrente
Total das Despesas/RCL (%)	0,00

FONTE: GOVBR RF - Responsabilidade Fiscal, 29/Jan/2021, 07h e 53m.


JERRI ROBERTO KRUGEL
CPF 54598670004
Contador
CRC 67.191 RS


JOAO LAERTE MELHU FERREIRA
226.513.060-53
Secretário da Fazenda


JOCELINO GONÇALVES CARDOSO
402.444.070-53
Prefeito